

# ESTUDIO DE OPINIÓN

## INFORME DE RESULTADOS GESTIÓN PÚBLICA

Julio, 2023

Para uso exclusivo de:

**Perú21**

**GAME CHANGERS**



©Todos los derechos reservados. El contenido de este informe no puede ser reproducido, divulgado ni registrado sin autorización previa por escrito de Ipsos.

# FICHA TÉCNICA




## UNIVERSO

Hombres y mujeres mayores de 18 años, de todos los niveles socioeconómicos (NSE), residentes en Perú urbano y rural.



## MUESTRA

1206 personas entrevistadas en zonas urbanas y rurales. Margen de error para resultados totales de  $\pm 2.8\%$ .



## TÉCNICA

Bus Express: Cuantitativa mediante encuestas en tablets con técnica cara a cara



## CAMPO

Se llevó a cabo el 13 y 14 de julio del 2023.

**ENCUESTA NACIONAL**

**URBANA - RURAL**

GAME CHANGERS





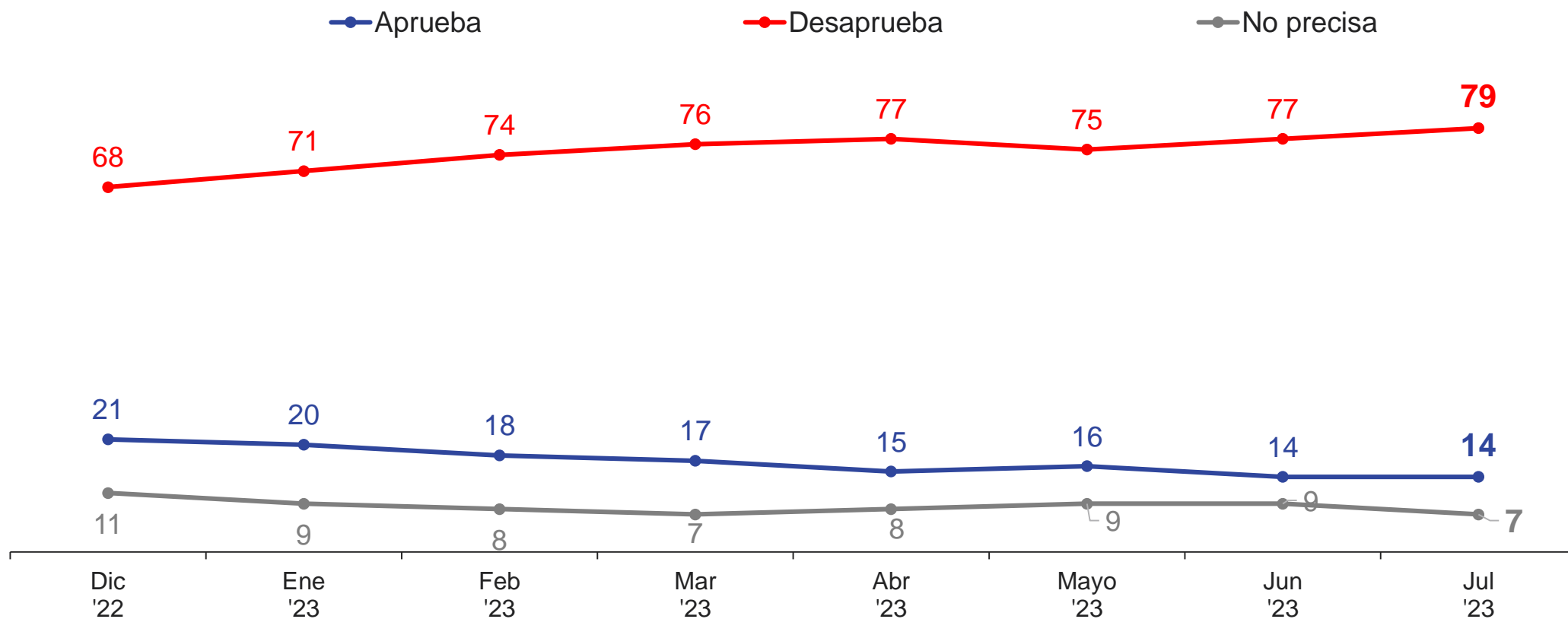


# GESTIÓN PÚBLICA

# EVALUACIÓN DE LA GESTIÓN PÚBLICA

## Evaluación presidencial

En general, ¿diría que aprueba o desaprueba la gestión de la presidenta, Dina Boluarte? (%)



Base: Total de entrevistados  
Perú, julio del 2023

## En general, ¿diría que aprueba o desaprueba la gestión de la presidenta, Dina Boluarte? (%)

### Desagregado por ámbito y región

Respuestas	TOTAL %	ÁMBITO		INTERIOR		REGIÓN			
		Lima %	Interior %	Urbano %	Rural %	Norte %	Centro %	Sur %	Oriente %
Aprueba	14	20	10	10	11	12	14	5	9
Desaprueba	79	74	82	84	77	79	81	89	80
No precisa	7	6	8	6	12	9	5	6	11
Base Real (Abs)	1206	508	698	509	189	248	134	192	124
Distribución Ponderada (%)	100	34.5	65.5	45.4	20.1	23.8	12.5	17.1	12.1

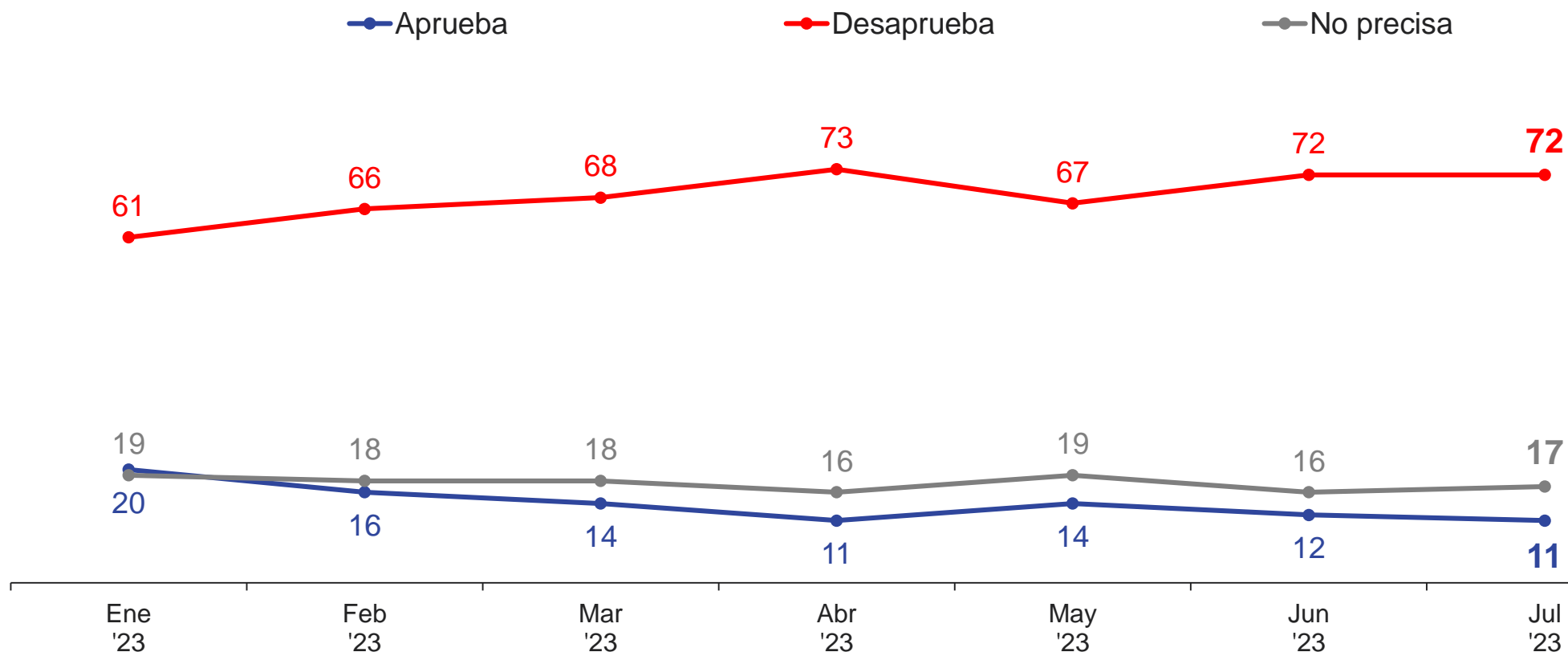
### Desagregado por NSE, edad y género

Respuestas	TOTAL %	NSE					GÉNERO		EDAD		
		A %	B %	C %	D %	E %	Mas. %	Fem. %	18 a 25 %	26 a 42 %	43 a más %
Aprueba	14	32	29	12	12	9	14	13	18	13	12
Desaprueba	79	68	66	82	80	82	79	79	77	79	81
No precisa	7	0	5	6	8	9	7	8	5	8	7
Base Real (Abs)	1206	38	233	446	237	252	598	608	242	471	493
Distribución Ponderada (%)	100	2.3	12.1	31.7	24.3	29.7	48.3	51.7	19.3	39.5	41.2

# EVALUACIÓN DE LA GESTIÓN PÚBLICA

## Evaluación de autoridades públicas

En general, ¿diría que aprueba o desaprueba la gestión de Alberto Otárola como Presidente del Consejo de Ministros? (%)



Base: Total de entrevistados  
Perú, julio del 2023

# En general, ¿diría que aprueba o desaprueba la gestión de Alberto Otárola como Presidente del Consejo de Ministros? (%)

Desagregado por ámbito y región

Respuestas	TOTAL %	ÁMBITO		INTERIOR		REGIÓN			
		Lima %	Interior %	Urbano %	Rural %	Norte %	Centro %	Sur %	Oriente %
Aprueba	11	17	8	8	6	9	9	4	8
Desaprueba	72	72	72	74	69	63	73	84	74
No precisa	17	11	20	18	25	28	18	12	18
Base Real (Abs)	1206	508	698	509	189	248	134	192	124
Distribución Ponderada (%)	100	34.5	65.5	45.4	20.1	23.8	12.5	17.1	12.1

Desagregado por NSE, edad y género

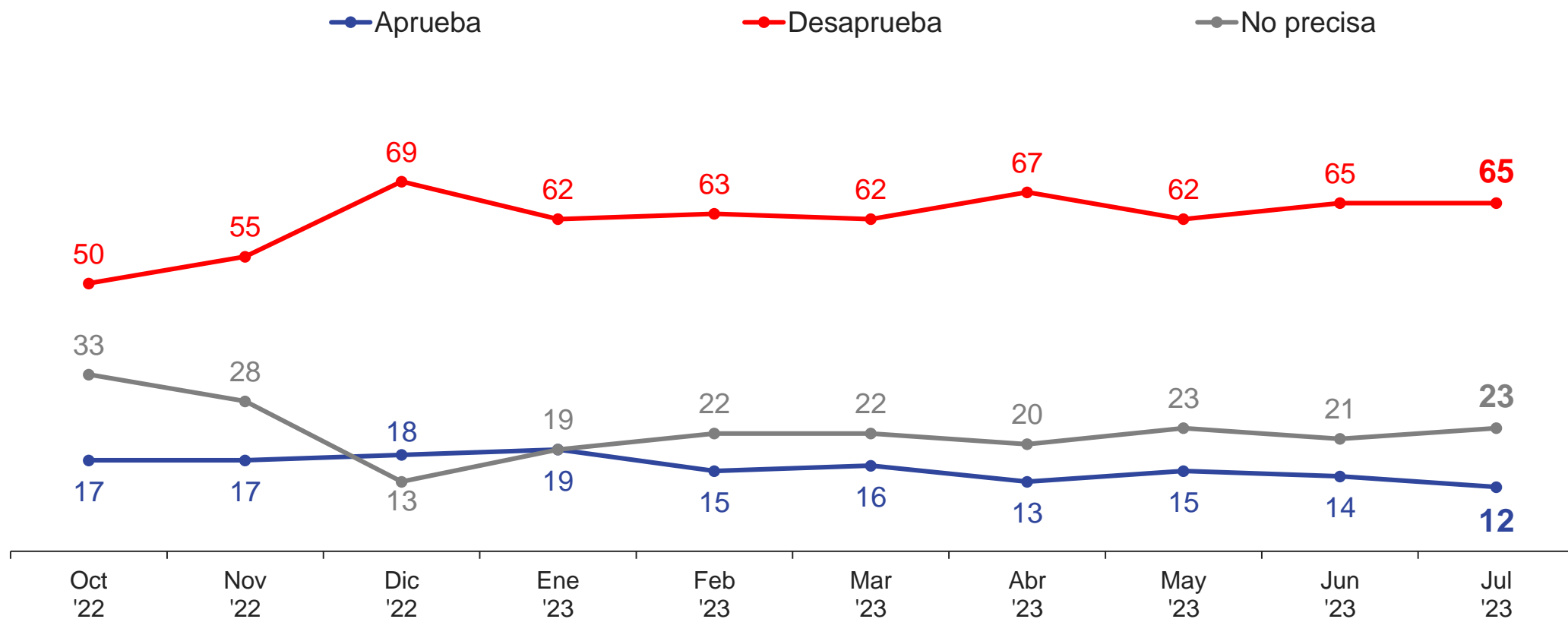
Respuestas	TOTAL %	NSE					GÉNERO		EDAD		
		A %	B %	C %	D %	E %	Mas. %	Fem. %	18 a 25 %	26 a 42 %	43 a más %
Aprueba	11	16	22	11	7	9	11	11	13	8	13
Desaprueba	72	80	69	74	74	70	77	68	67	72	75
No precisa	17	4	9	15	19	21	12	21	20	20	12
Base Real (Abs)	1206	38	233	446	237	252	598	608	242	471	493
Distribución Ponderada (%)	100	2.3	12.1	31.7	24.3	29.7	48.3	51.7	19.3	39.5	41.2



# EVALUACIÓN DE LA GESTIÓN PÚBLICA

## Evaluación de autoridades públicas

En general, ¿diría que aprueba o desaprueba la gestión José Williams como Presidente del Congreso? (%)



Base: Total de entrevistados  
Perú, julio del 2023

# En general, ¿diría que aprueba o desaprueba la gestión José Williams como Presidente del Congreso? (%)

Desagregado por ámbito y región

Respuestas	TOTAL %	ÁMBITO		INTERIOR		REGIÓN			
		Lima %	Interior %	Urbano %	Rural %	Norte %	Centro %	Sur %	Oriente %
Aprueba	12	16	10	12	6	11	14	6	11
Desaprueba	65	68	64	66	59	59	63	71	63
No precisa	23	16	26	22	35	30	23	23	26
Base Real (Abs)	1206	508	698	509	189	248	134	192	124
Distribución Ponderada (%)	100	34.5	65.5	45.4	20.1	23.8	12.5	17.1	12.1

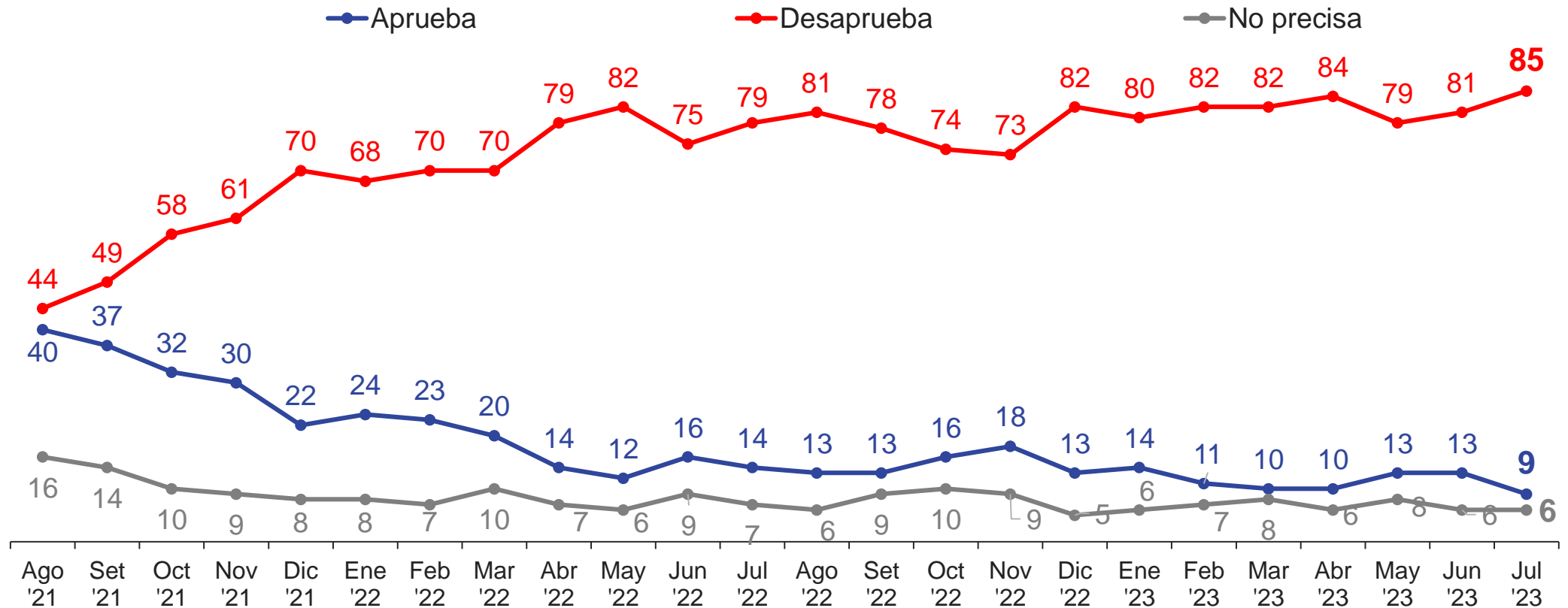
Desagregado por NSE, edad y género

Respuestas	TOTAL %	NSE					GÉNERO		EDAD		
		A %	B %	C %	D %	E %	Mas. %	Fem. %	18 a 25 %	26 a 42 %	43 a más %
Aprueba	12	20	20	11	11	10	12	12	14	11	12
Desaprueba	65	73	70	67	65	61	71	59	55	64	71
No precisa	23	7	10	22	24	29	17	29	31	25	17
Base Real (Abs)	1206	38	233	446	237	252	598	608	242	471	493
Distribución Ponderada (%)	100	2.3	12.1	31.7	24.3	29.7	48.3	51.7	19.3	39.5	41.2

# EVALUACIÓN DE LA GESTIÓN PÚBLICA

## Evaluación de los poderes del Estado

¿Diría que aprueba o desaprueba al Congreso de la República? (%)



Base: Total de entrevistados  
Perú, julio del 2023

## ¿Diría que aprueba o desaprueba al Congreso de la República? (%)

### Desagregado por ámbito y región

Respuestas	TOTAL %	ÁMBITO		INTERIOR		REGIÓN			
		Lima %	Interior %	Urbano %	Rural %	Norte %	Centro %	Sur %	Oriente %
Aprueba	9	9	9	10	7	13	9	3	11
Desaprueba	85	89	82	85	76	78	86	91	75
No precisa	6	2	9	5	17	9	5	6	14
Base Real (Abs)	1206	508	698	509	189	248	134	192	124
Distribución Ponderada (%)	100	34.5	65.5	45.4	20.1	23.8	12.5	17.1	12.1

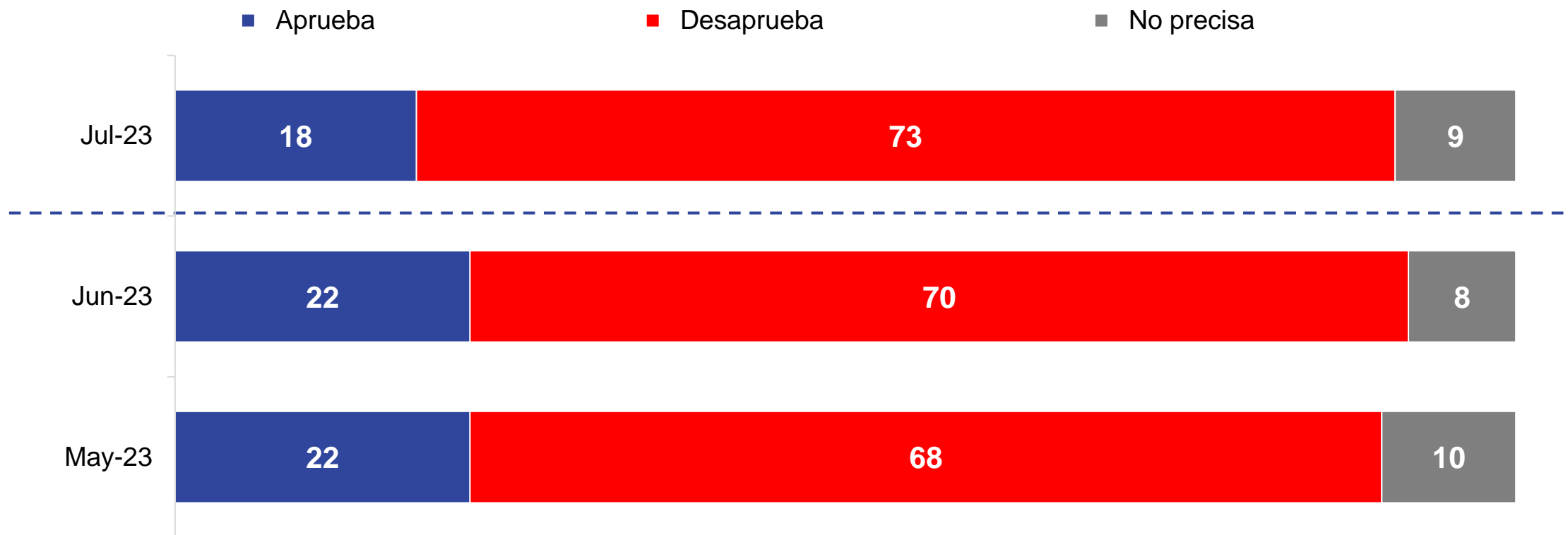
### Desagregado por NSE, edad y género

Respuestas	TOTAL %	NSE					GÉNERO		EDAD		
		A %	B %	C %	D %	E %	Mas. %	Fem. %	18 a 25 %	26 a 42 %	43 a más %
Aprueba	9	2	13	10	7	9	9	9	15	9	7
Desaprueba	85	98	84	86	88	80	86	83	80	83	88
No precisa	6	0	3	4	5	11	5	8	5	8	5
Base Real (Abs)	1206	38	233	446	237	252	598	608	242	471	493
Distribución Ponderada (%)	100	2.3	12.1	31.7	24.3	29.7	48.3	51.7	19.3	39.5	41.2

# EVALUACIÓN DE LA GESTIÓN PÚBLICA

## Evaluación de los poderes del Estado

En general, ¿diría que aprueba o desaprueba la gestión del Poder Judicial?



Base: Total de entrevistados  
Perú, julio del 2023



## En general, ¿diría que aprueba o desaprueba la gestión del Poder Judicial? (%)

### Desagregado por ámbito y región

Respuestas	TOTAL %	ÁMBITO		INTERIOR		REGIÓN			
		Lima %	Interior %	Urbano %	Rural %	Norte %	Centro %	Sur %	Oriente %
Aprueba	18	20	17	18	15	23	15	12	15
Desaprueba	73	75	72	73	67	66	74	76	73
No precisa	9	5	11	9	18	11	11	12	12
Base Real (Abs)	1206	508	698	509	189	248	134	192	124
Distribución Ponderada (%)	100	34.5	65.5	45.4	20.1	23.8	12.5	17.1	12.1

### Desagregado por NSE, edad y género

Respuestas	TOTAL %	NSE					GÉNERO		EDAD		
		A %	B %	C %	D %	E %	Mas. %	Fem. %	18 a 25 %	26 a 42 %	43 a más %
Aprueba	18	12	23	17	18	18	18	18	26	17	16
Desaprueba	73	86	72	75	75	68	75	71	66	73	76
No precisa	9	2	5	8	7	14	7	11	8	10	8
Base Real (Abs)	1206	38	233	446	237	252	598	608	242	471	493
Distribución Ponderada (%)	100	2.3	12.1	31.7	24.3	29.7	48.3	51.7	19.3	39.5	41.2

**ENCUESTA**

**EN LIMA METROPOLITANA**

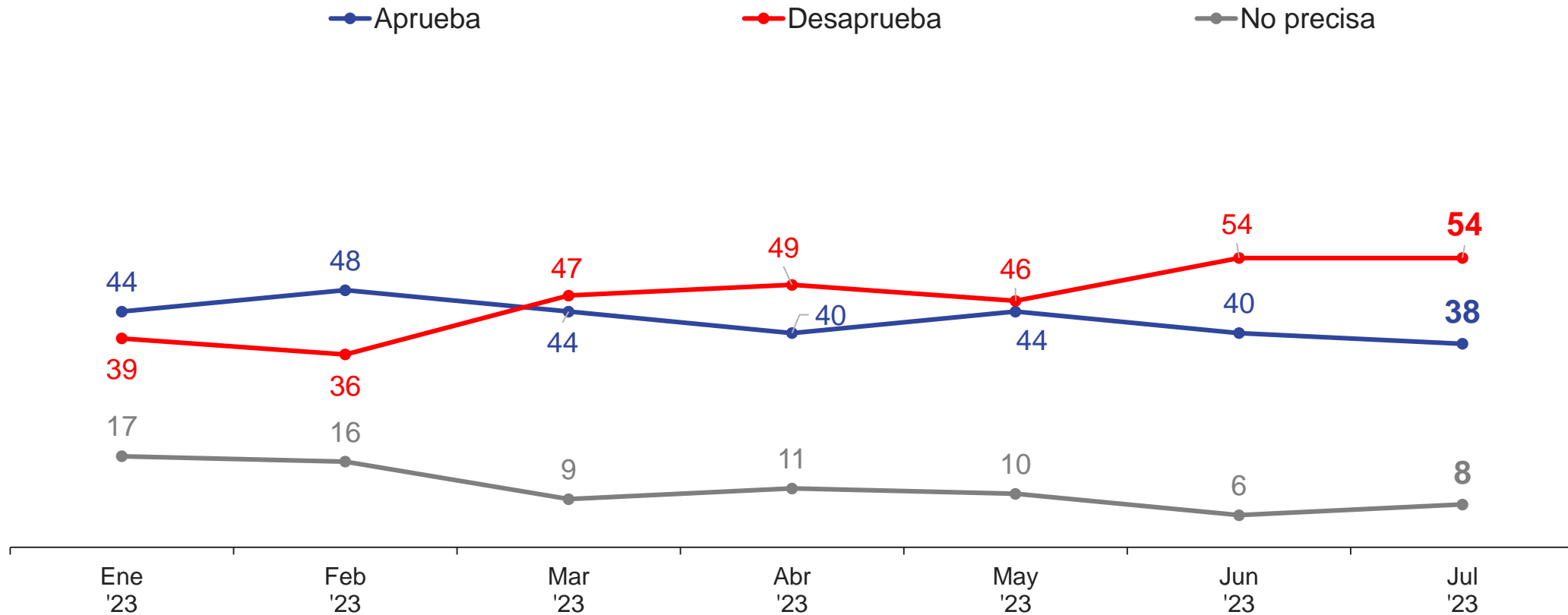
GAME CHANGERS



# ENCUESTA EN LIMA

## Aprobación de Rafael López Aliaga

En general, ¿diría que aprueba o desaprueba: La gestión de Rafael Lopez Aliaga como Alcalde de Lima? (%)



Base: Total de entrevistados en Lima (467)  
Perú, julio del 2023

## En general, ¿diría que aprueba o desaprueba la gestión de Rafael Lopez Aliaga como Alcalde de Lima? (%)

Desagregado por NSE, edad y género

Respuestas	TOTAL %	NSE					GÉNERO		EDAD		
		A %	B %	C %	D %	E %	Mas. %	Fem. %	18 a 25 %	26 a 42 %	43 a más %
Aprueba	38	57	54	30	38	22	34	42	51	38	32
Desaprueba	54	37	42	60	57	59	57	51	42	56	58
No precisa	8	6	4	10	5	19	9	7	7	6	10
Base Real (Abs)	467	30	116	208	86	27	233	234	95	185	187
Distribución Ponderada (%)	100	4.5	24	44.8	22	4.7	49.7	50.3	20.4	39.4	40.2

# Ficha Técnica: Encuesta Nacional Urbano-Rural

1. **Nombre de la encuestadora:** IPSOS OPINIÓN Y MERCADO S.A
2. **Número de registro:** 0001-REE / JNE
3. **Persona jurídica que encomendó la encuesta:** Perú21
4. **Objetivo del estudio:** Evaluar la percepción, opinión y actitudes hacia temas políticos, económicos y sociales del país.
5. **Universo:** Tamaño de la población objetivo: Para la construcción del diseño de la muestra se ha tomado como marco muestral a hombres y mujeres de 18 años a más de la población nacional urbano rural del Perú (**24,290,921 personas**).
6. **Distribución Poblacional**

**Cuadro 1**

Región	Urbano		Rural		Total	
Lima	8,383,077	34.5%		0.0%	<b>8,383,077</b>	<b>34.5%</b>
Costa Norte	3,539,096	14.6%	327,144	1.3%	<b>3,866,240</b>	<b>15.9%</b>
Sierra Norte	533,800	2.2%	1,374,554	5.7%	<b>1,908,354</b>	<b>7.9%</b>
Costa Centro	605,339	2.5%	20,203	0.1%	<b>625,542</b>	<b>2.6%</b>
Sierra Centro	1,017,315	4.2%	736,795	3.0%	<b>1,754,110</b>	<b>7.2%</b>
Costa Sur 1/	1,916,584	7.9%	59,600	0.2%	<b>1,976,184</b>	<b>8.1%</b>
Sierra Sur	1,541,247	6.3%	1,295,358	5.3%	<b>2,836,605</b>	<b>11.7%</b>
Oriente	1,884,077	7.8%	1,056,732	4.4%	<b>2,940,809</b>	<b>12.1%</b>
<b>Total</b>	<b>19,420,535</b>	<b>79.9%</b>	<b>4,870,386</b>	<b>20.1%</b>	<b>24,290,921</b>	<b>100.0%</b>

*Padrón de Población hábil para votar 2021 - RENIEC  
Estadística Poblacional 2021 – Ipsos*

**Cuadro 2**

Sexo	Total
Masculino	49.8%
Femenino	50.2%
<b>Total</b>	<b>100%</b>

*Población hábil para votar 2021 RENIEC*

**Cuadro 3**

Edad	Total
18 a 25 años	19.4%
26 a 42 años	40.3%
43 a 70 años	40.3%
<b>Total</b>	<b>100%</b>

*Estimaciones INEI*



# Ficha Técnica: Encuesta Nacional Urbano-Rural

- Tamaño de la muestra:** 1206 personas entrevistadas
- Margen de error:** Para los resultados obtenidos se tiene un margen de error de +/-2.8%
- Nivel de confianza:** Se asume un nivel de confianza de 95% y varianza máxima en las proporciones poblacionales ( $p=q=0.5$ )

## 10. Metodología de Muestreo

**Diseño Muestral:** Se realizó una muestra de conglomerados estratificado en la primera etapa, donde los estratos se definen por el cruce de la variable región geográfica (Lima, Costa Norte, Costa Sur, Costa Centro, Sierra Norte, Sierra Sur, Sierra Centro, Oriente) y ámbito (Urbano y rural) y en cada estrato se seleccionó en forma aleatoria una muestra de localidades, y dentro de ellas zonas con inicio aleatorio de manzanas. Posteriormente se realizó un muestreo sistemático de viviendas en cada manzana seleccionada, finalmente dentro de la vivienda se busca a las personas siguiendo cuotas de sexo y edad.

Las encuestas fueron realizadas en hogares de manera presencial (cara a cara). Cabe señalar que las encuestas que realiza el grupo Ipsos se hacen en cumplimiento de los puntos exigidos y aprobados por el Ministerio de Salud: uso de mascarillas, caretas y guardando el metro y medio de distancia.

**Etapas de Muestreo:** La selección de unidades muestrales se ha realizado de la siguiente manera:

Etapa	Unidad de muestreo	Tipo de selección de la unidad de muestreo
1	Localidades	<b>Probabilístico.</b> Conglomerados estratificados, seleccionados usando un muestreo aleatorio sistemático proporcional al número de habitantes de cada localidad.
2	Zonas	<b>Probabilístico.</b> Sistemático con inicio aleatorio de manzana, probabilidad de selección proporcional al tamaño (viviendas).
3	Viviendas	<b>Probabilístico.</b> Sistemático con inicio aleatorio.
4	Persona	Por cuotas de sexo, edad

**11. Marco muestral:** Ipsos cuenta con como marco muestral la última cartografía del INEI, que proviene del Censo 2017.

**12. Sistema de muestreo:** En el manejo de nuestro marco muestral cartográfico para la selección de viviendas se utiliza un sistema de muestreo de manzanas (SIMUM) en entorno visual de Ipsos Perú; este software permite seleccionar muestras de manzanas sistemáticamente con inicio aleatorio de tal manera que estas sean representativas.

**13. Procedimiento de selección del entrevistado:** Los entrevistados fueron elegidos de manera aleatoria dentro de cada vivienda respetando las cuotas de sexo y edad.

**14. Detalle de todos los lugares donde se ejecutó el simulacro:** Se tuvo una cobertura de 24 departamentos más la provincia constitucional del Callao, 51 provincias, 60 localidades y 99 distritos

15. más la Prov. Const. Del Callao, 53 provincias, 63 localidades y 104 distritos.

**16. Fecha de trabajo de campo:** 13 y 14 de julio

**16. Página web y dirección de correo electrónico**

[www.ipsos.es-pe](http://www.ipsos.es-pe)

Guillermo Loli (Coordinador Ejecutivo): [Guillermo.loli@ipsos.com](mailto:Guillermo.loli@ipsos.com)



# Ficha Técnica: Encuesta Nacional Urbano-Rural

## Anexo 1: Detalle de localidades visitadas

Macro Región	Ámbito	Departamento	Provincia	Localidad	Distrito
Lima	Urbano	Lima	Lima	Lima	Ate Vitarte, Barranco, Breña, Carabayllo, Chorrillos, Comas, El Agustino, Independencia, Jesus Maria, La Molina, La Victoria, Lima, Lince, Los Olivos, Miraflores, Pueblo Libre, Puente Piedra, Rímac, San Borja, San Isidro, San Juan de Lurigancho, San Juan de Miraflores, San Martín de Porres, San Miguel, Santa Anita, Santiago de Surco, Surquillo, Villa el Salvador, Villa María del Triunfo
Lima	Urbano	Callao	Callao	Callao	Bellavista, Callao, Mi Perú, Ventanilla
Costa Centro	Urbano	Ica	Ica	Ica	Ica
Costa Centro	Urbano	Ica	Chincha	Chincha	Chincha
Costa Centro	Urbano	Lima	Cañete	Cañete	Imperial
Costa Centro	Urbano	Lima	Huaura	Huaura	Huaura
Costa Centro	Urbano	Lima	Huaura	Huacho	Huacho
Costa Centro	Urbano	Lima	Huaura	Vegueta	Vegueta
Costa Norte	Urbano	La Libertad	Trujillo	Trujillo	El Porvenir, La Esperanza, Trujillo
Costa Norte	Urbano	Lambayeque	Chiclayo	Chiclayo	La Victoria, Chiclayo
Costa Norte	Urbano	Piura	Piura	Piura	Castilla, Piura
Costa Norte	Urbano	Ancash	Santa	Nepeña	Nepeña
Costa Norte	Urbano	Ancash	Santa	Chimbote	Chimbote
Costa Norte	Urbano	Piura	Sullana	Sullana	Sullana
Costa Norte	Urbano	Tumbes	Tumbes	Tumbes	Tumbes
Costa Norte	Urbano	Lambayeque	Chiclayo	Patapo	Patapo
Costa Norte	Urbano	Piura	Talara	Talara	Pariñas
Costa Norte	Urbano	Piura	Morropón	Chulucanas	Chulucanas
Costa Norte	Urbano	Lambayeque	Lambayeque	Jayanca	Jayanca
Costa Norte	Urbano	Lambayeque	Chiclayo	Pucala	Pucala
Costa Sur	Urbano	Arequipa	Arequipa	Arequipa	Cerro Colorado, Mariano Melgar, Yanahuara
Costa Sur	Urbano	Tacna	Tacna	Tacna	Tacna
Costa Sur	Urbano	Moquegua	Ilo	Ilo	Ilo
Costa Sur	Urbano	Moquegua	Mariscal Nieto	Moquegua	Moquegua
Selva	Urbano	Loreto	Maynas	Iquitos	Iquitos
Selva	Urbano	Pasco	Oxapampa	Pozuzo	Pozuzo
Selva	Urbano	Ucayali	Coronel Portillo	Pucallpa	Callería
Selva	Urbano	San Martín	San Martín	Tarapoto	Tarapoto
Selva	Urbano	Madre De Dios	Tambopata	Puerto Maldonado	Tambopata
Selva	Urbano	San Martín	Moyobamba	Moyobamba	Moyobamba

# Ficha Técnica: Encuesta Nacional Urbano-Rural

## Anexo 1: Detalle de localidades visitadas

<b>Selva</b>	<b>Urbano</b>	<b>Huanuco</b>	<b>Leoncio Prado</b>	<b>Tingo Maria</b>	<b>Rupa-Rupa</b>
<b>Sierra Centro</b>	Urbano	Junin	Huancayo	Huancayo	Huancayo,El Tambo
<b>Sierra Centro</b>	Urbano	Huanuco	Huanuco	Huanuco	Huanuco
<b>Sierra Centro</b>	Urbano	Pasco	Pasco	Cerro De Pasco	Yanacancha
<b>Sierra Norte</b>	Urbano	Cajamarca	Cajamarca	Cajamarca	Cajamarca
<b>Sierra Norte</b>	Urbano	Ancash	Huaraz	Huaraz	Huaraz
<b>Sierra Norte</b>	Urbano	Amazonas	Chachapoyas	Chachapoyas	Chachapoyas
<b>Sierra Sur</b>	Urbano	Cusco	Cusco	Cusco	Cusco, San Sebastián
<b>Sierra Sur</b>	Urbano	Ayacucho	Huamanga	Ayacucho	Ayacucho
<b>Sierra Sur</b>	Urbano	Puno	San Roman	Juliaca	Juliaca
<b>Sierra Sur</b>	Urbano	Puno	Puno	Puno	Puno
<b>Sierra Sur</b>	Urbano	Apurimac	Abancay	Abancay	Abancay
<b>Sierra Sur</b>	Urbano	Apurimac	Chincheros	Anco Huallo	Anco Huallo
<b>Costa Sur</b>	Rural	Tacna	Tacna	Calana	Calana
<b>Costa Norte</b>	Rural	Piura	Sullana	Lancones	Lancones
<b>Selva</b>	Urbano	San Martin	Tocache	Tocache	Tocache
<b>Selva</b>	Rural	Cajamarca	San Ignacio	San Ignacio	Huarango
<b>Selva</b>	Rural	Amazonas	Uctubamba	Cajaruro	Cajaruro
<b>Selva</b>	Rural	Junin	Satipo	Pangoa	Pangoa
<b>Sierra Centro</b>	Rural	Huanuco	Lauricocha	San Francisco de Cayran	San Francisco de Cayran
<b>Sierra Centro</b>	Rural	Junin	Jauja	Muqui	Muqui
<b>Sierra Centro</b>	Rural	Junin	Huancayo	Ingenio	Ingenio
<b>Sierra Centro</b>	Urbano	Huancavelica	Huancavelica	Huancavelica	Huancavelica
<b>Sierra Norte</b>	Rural	Cajamarca	Chota	Chota	Chota
<b>Sierra Norte</b>	Rural	Cajamarca	Santa Cruz	Ninabamba	Ninabamba
<b>Sierra Norte</b>	Rural	Cajamarca	Contumazá	Chilete	Chilete
<b>Sierra Norte</b>	Rural	Cajamarca	Cutervo	Cutervo	Cutervo
<b>Sierra Sur</b>	Rural	Cusco	Cusco	Poroy	Poroy
<b>Sierra Sur</b>	Rural	Puno	Huancané	Huancané	Huancané
<b>Sierra Sur</b>	Rural	Arequipa	La Union	Cotahuasi	Cotahuasi

# ESTUDIO DE OPINIÓN

## INFORME DE RESULTADOS

Julio, 2023

Para uso exclusivo de:

**Perú21**

**GAME CHANGERS**



©Todos los derechos reservados. El contenido de este informe no puede ser reproducido, divulgado ni registrado sin autorización previa por escrito de Ipsos.